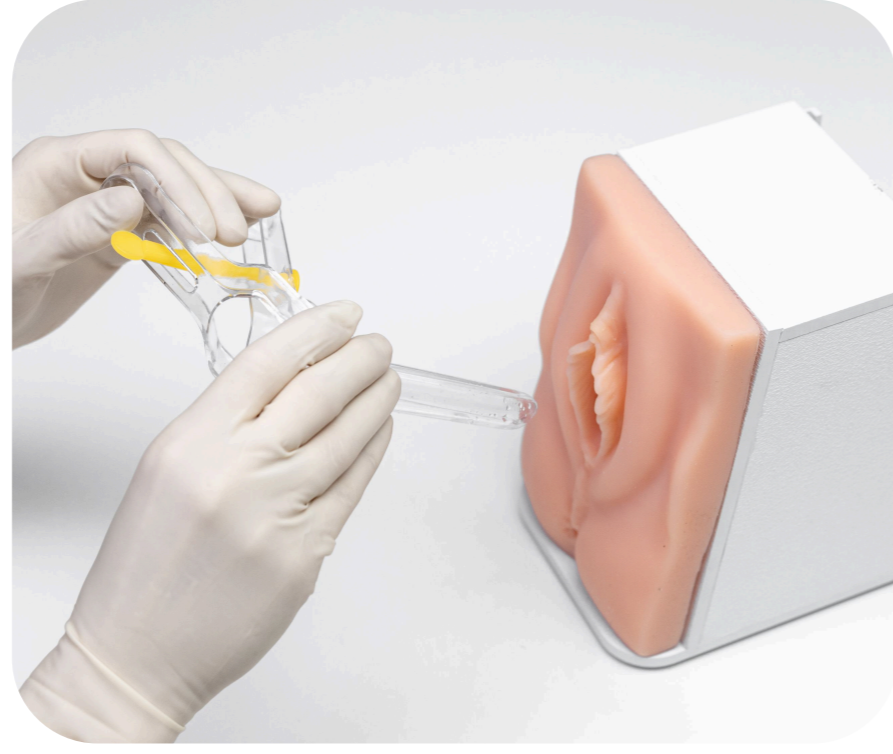


# Schritt-für-Schritt-Anleitung zum Einführen von DILAPAN-S-per Spekulum

## 1. Vorbereitung



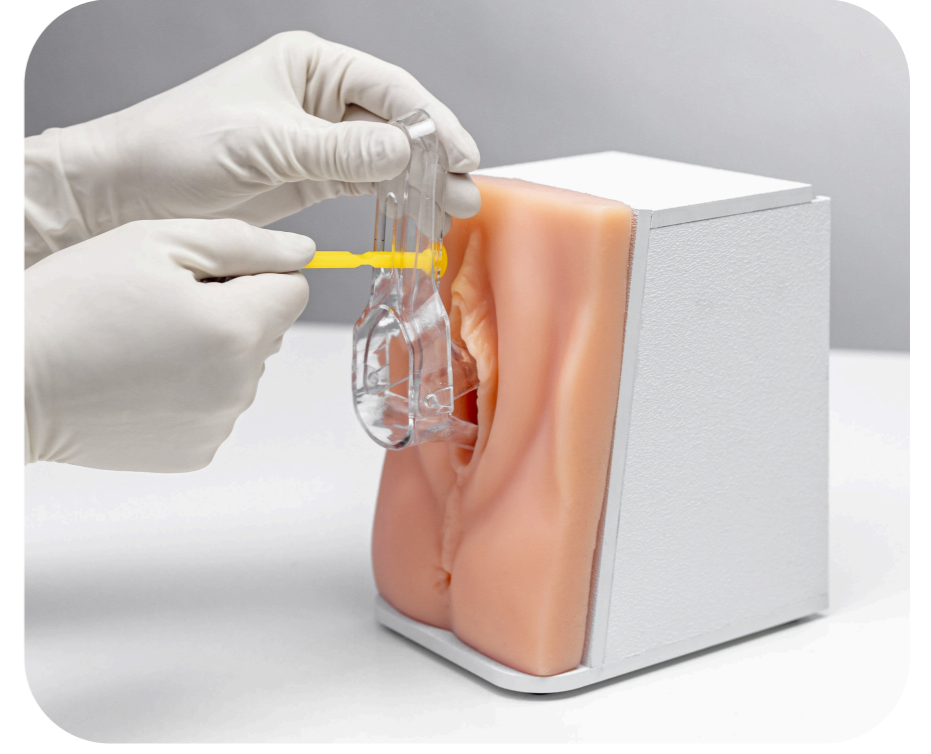
Sie benötigen sterile Handschuhe, eine Schwammzange, steriles Wasser oder ein Gel-Gleitmittel, eine Lichtquelle, ungeöffnete Dilatoren sowie ein Spekulum.



Greifen Sie das Spekulum mit Ihrer dominanten Hand, und halten Sie es im 45-Grad-Winkel.



Führen Sie das geschlossene Spekulum langsam ein.



Drehen Sie das Spekulum um 90 Grad bis zur endgültigen Position, und fixieren Sie es.

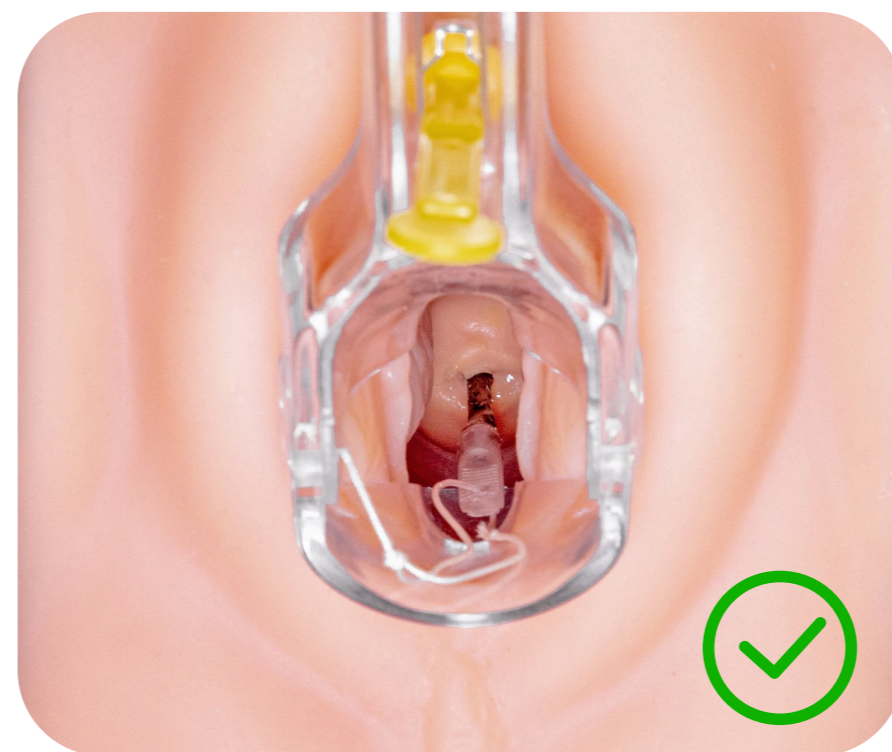
## 2. Einführen des ersten Dilators



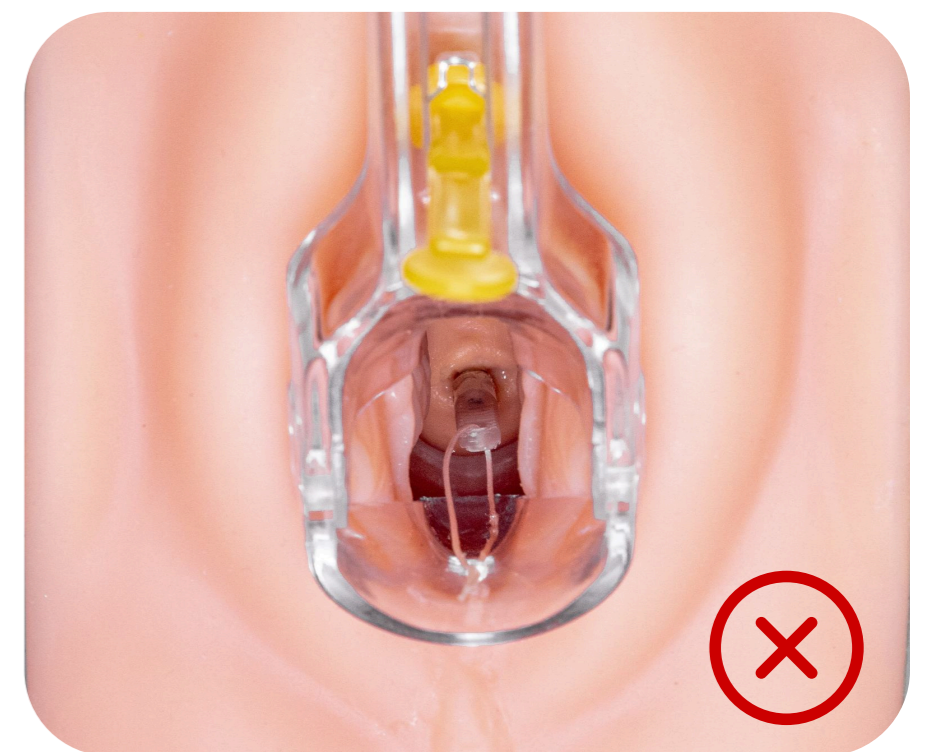
Greifen Sie den ersten Dilator mit der Schwammzange, sodass Sie von der zusätzlichen Länge profitieren können, und geben Sie Gleitmittel auf die Dilatorspitze.



Führen Sie den mit Gleitmittel versehenen Dilator in einer geraden Linie vorsichtig durch die Zervix ein.



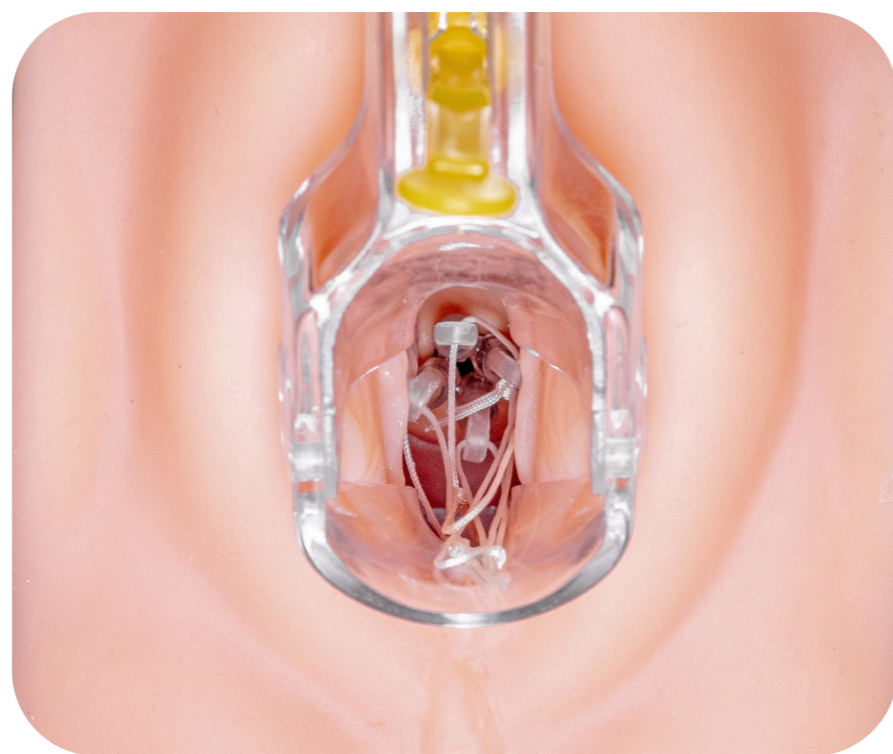
Führen Sie den ersten Dilator nicht vollständig bis zur Zervix ein. Lassen Sie einen Abstand von ca. 1 cm zwischen dem Griff und der Zervix. Dies dient als Hilfe für die Platzierung der weiteren Dilatoren.



## 3. Einführen der weiteren Dilatoren und Abschließen des Vorgangs



Fahren Sie mit dem Einführen der restlichen Dilatoren durch den äußeren und inneren Muttermund fort. Stellen Sie sicher, dass nur die Kunststoffgriffe außerhalb der Zervix sichtbar sind.



Sobald alle Dilatoren platziert sind, passen Sie die Position des ersten Dilators an, indem Sie ihn vollständig bis zum Griff einführen.



Entfernen Sie das Spekulum langsam und vorsichtig, um eine Verschiebung der Dilatoren zu verhindern.



Führen Sie eine sanfte vaginale Untersuchung durch, um sicherzustellen, dass sich keine Dilatoren verschoben haben. Notieren Sie die Anzahl der platzierten Dilatoren.

## 4. Entfernen



Normalerweise ist hierfür kein Spekulum notwendig. Ziehen Sie vorsichtig an den Bändchen. Die Dilatoren können in der Regel in einem Bündel entfernt werden.




Notieren Sie die Anzahl der entfernten Dilatoren, und vergleichen Sie diese mit der Anzahl der eingeführten Dilatoren.

**Dilapan-S** | **medicem**

Dies ist eine kurze Anleitung zum Einführen und Entfernen von DILAPAN-S. Lesen Sie vor der Verwendung des Produkts stets die Gebrauchsanweisung. DILAPAN-S wird von der Firma MEDICEM Technology s.r.o., Tschechische Republik, hergestellt ([www.medicem.com](http://www.medicem.com)).

Schulungsvideo ansehen



DILAPAN-S-Website besuchen

